

Betegség jelei, gyógyszer beadás

Betegség jelei:




Betegségről, rossz közérzetről árulkodik, ha a kutya bágyadt, kedvetlen, tompa, tekintete nem csillogó, inkább üveges. Ekkor feltétlenül mérd meg a lázát, illetve kínálj neki pár szem jutalomfalatot vagy tápot, ebből rögtön látni fogod, ha étvágya sincs.

Lázás, étvágytalan kutyával ajánlott állatorvoshoz fordulni!

Mivel nem ismered a kutya habitusát, mindenképp fontos, hogy a gazdi kikérdezése a kutya alap vérmérsékletéről, szokásairól, hiszen vannak nyugodtabb, alvósabb típusú kutyák, akik esetleg bágyadtnak, kedvetlennek tűnhetnek, pedig semmi bajuk nincs, csak nem olyan aktívak mint játékosabb társaik.

Gyógyszer beadása a kutyának:

Tabletta, kapszula:

-  Készítsük elő a gyógyszert, a lakás csendes, nyugodt pontján adjuk be a gyógyszert, ne legyen zavaró tényező!
-  Mindig figyelmesen olvassuk el a gyógyszer adagolására vonatkozó utasítást.
-  Tegyük csúszóssá, könnyen lenyelhetővé a tablettát kis mennyiségű margarin, vaj segítségével, így nem fog a szápadlásra feltapadni vagy a torokban megakadni.



- 🐾 A gyógyszert ügyesebbik kezünk hüvelyk és mutatóujja közé fogjuk.
- 🐾 Másik kezünkkel óvatosan markoljuk meg a kutya felső állkapcsát (állcsontját) a szemfog mögött úgy, hogy hüvelykujjunk az állcsont egyik, a többi ujjaink pedig az állcsont másik oldalán legyen, miközben ujjainkkal az ajak bőrét a zápfogak rágófelületére toljuk
- 🐾 Amikor már biztos fogásunk van a felső állkapcson, emeljük a kutya fejét a plafon irányába. Ettől a mozdulattól általában az alsó állkapocs magától kinyílik. Ha ez mégsem történne meg, a száj kinyitását azzal segíthetjük, ha ügyesebbik kezünk utolsó három ujjával (hüvelyk és mutatóujjunk között a tablettá van) a kutya alsó ajkát lefelé húzzuk kicsit.
- 🐾 A gyógyszert gyorsan helyezzük a nyelvre olyan hátra, amennyire csak tudjuk. Amennyiben sikerül a tablettát a nyelvháti dudor mögé tenni, az nagy valószínűséggel lenyelésre is fog kerülni. Ugyanakkor kezünket nem nyomhatjuk túlságosan hátra a torok irányába, mert az öklendezést válthat ki.
- 🐾 Majd fogjuk be a kutya száját, és tartjuk zárva, miközben normál helyzetbe visszaengedjük a fejet.
- 🐾 Gyengéden dörzsöljük meg a kutya torkát, vagy lágyan fújunk az orrára, így kiválthatjuk a nyelési reflexet.
- 🐾 A tablettá beadása közben nyugodt, gyengéd hangon beszélünk kutyánkhoz, utána pedig dicsérjük meg, adjunk neki jutalomfalatot, hogy meglegyen a pozitív megerősítés!



Gél állagú gyógyszer, paszta:

Ezt a formátumú gyógyszert egyszerűbb beadni. Akár kenhetünk kis adagokat az orrára, ahonnan szépen lenyalja, akár a tápjába is keverhetjük. Azonban utóbbi esetben lehet, hogy nem lesz hajlandó megenni a tápot, ha kifejezetten keserű a paszta, vagy kellemetlen szaga van.

Ha egyik módszer sem válik be, a szájába is nyomhatunk a pasztából. Ebben az esetben figyeljünk a paszta mennyiségére!

Ennek a módja:

- Az adagoló tubust a szájszegletnél toljuk finoman a szájnyílásba, úgy, hogy a tubus nyílása a kutya torka felé nézzen.
- Gyorsan nyomjunk kis mennyiséget a szájába, majd húzzuk ki a tubust!
- Tartsuk zárva a száját pár másodpercig, hogy nyeljen a kutya!



Tabletta beadása

