





A sokkos kutya

A sokk kezelése





Mi az a sokk? A sokk hirtelen kialakult, súlyos keringési elégtelenséget jelent, amely az életfontosságú szervek oxigénhiányos állapotához és az anyagcsere-folyamatokban kialakult súlyos károsodáshoz vezet. A sokk által kiváltott reakciók a kezdeti szakaszban visszafordíthatók, azonban a tünetek hosszabb ideig való fennállása esetén egyes szervek visszafordíthatatlanul károsodhatnak, így a kutya élete is veszélybe kerülhet.

Kiváltó okai lehetnek:







-  Szív eredetű
-  Súlyos vérvesztés
-  Súlyos bakteriális fertőzés (szeptikus sokk)
-  Allergiás reakció (anafilaxiás sokk)

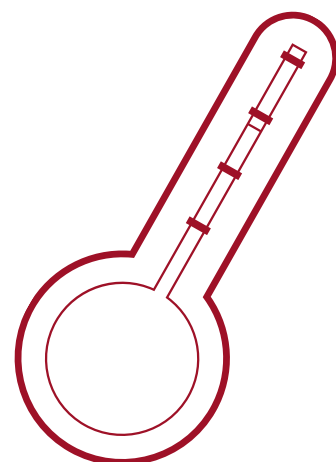
A sokk életveszélyes állapot, esetében azonnal állatorvoshoz kell fordulni!

A sokkos állapot tünetei:

-  Gyenge pulzus
-  Felületes légzés
-  Kábultság
-  Eszméletvesztés

A sokk kezdeti szakaszában:

-  Szürkés rózsaszín íny, halvány kötőhártya
-  2-3 másodpercbe telik, amíg az íny visszanyeri eredeti színét ujjbeggyel való megnyomás után
-  Percenkénti légzésszám több, mint 30
-  Pulzus magasabb, mint 150/perc
-  Bágyadt, tompult tekintet
-  38 °C alatti testhőmérséklet



A sokk előrehaladott szakaszában:

- 🐾 Kékesszürke vagy porcelánfehér ín
- 🐾 Nyomás után 4 mp-be is telhet az ín visszaszíneződése
- 🐾 Lassú, felületes légzés
- 🐾 Lassú szívverés
- 🐾 Pulzus nehezen vagy egyáltalán nem tapintható
- 🐾 Alacsony, 37 °C alatti testhőmérséklet

Fontos, hogy tegyük szabaddá a légutakat a száj kinyitásával és a nyelv kihúzásával, amennyiben a kutya nincs eszméleténél. Eszméleténél lévő kutyának is tilos inni vagy enni adni ilyenkor!

Amíg az orvoshoz értek, enyhítsd a sokk tüneteit a következőképpen:

1. **Tartsuk az állatot melegen, biztosítsunk csendes környezetet!** Hozz takarót, kabátot vagy törülközőt, ugyanis sokkos állapotban a nem megfelelő vérkeringés miatt kihűlhet! Takard be lazán úgy, hogy biztosítsd a szabad légzést! **Hőguta esetén tilos** betakarni, kiszáradás esetén pedig csak akkor tedd, ha alacsony a testhőmérséklete.

2. **A fogínyét kend be mézzel** (nagytestűeknél: 1 evőkanál, kistestűeknél: 1 mokkáskanál a szükséges mennyiség). Ezzel emeled a leesett vércukorszintjét, és energiát adsz neki. **Fontos: cukorbeteg kutyánál ezt a lépést hagyd ki!**

3. A sokkos állapot enyhítése után azonnal **irány az állatorvos**, hiszen mind a sokkot, mind a kiváltó okot haladéktalanul kezelni kell. Amennyiben a kutya nincs szállítható állapotban, konzultálj az állatorvossal, hogy mit tegyel.

4. Ha a kutya tudatánál van, de sokkos állapot alakult ki, **ne adj neki enni vagy inni**, mert félrenyelhet, illetve ne hagyd, hogy mozogjon! **Hideg vizes ruhával viszont a száját, a nyelvét, illetve a fejét benedvesítheted.**

