


# Újraélesztés


Csak akkor szabad újraélesztést alkalmazni, **ha a macskának nincs légzése/szívverése**. Ha eszméletlen, de van szívverése és légzése is, tilos újraélesztést alkalmazni, ilyenkor azonnal állatorvoshoz kell szállítani. Hogy eszméleténél van-e a cica, a belső szemhéj érintésével ellenőrizhetjük. Amennyiben, erre pislogással reagál, nincs szükség újraélesztésre. Ha van szívverése, de nincs légzése, csak **lélegeztetést kell alkalmaznod, szívmasszázszt nem**.


## **Ha szívverése sincs, szívmasszázszt is kell alkalmaznod a cicán**


- A macskát a jobb oldalára fektetjük egy szilárd felületen
- Légutakat szabadabbá tesszük, ellenőrizzük, nincs-e idegentest a cica szájában, légutaiban, nyelvét enyhén kihúzzuk, majd a száját bezárjuk

## **Szívmasszázs**

 A macska háta felől helyezkedjünk.

 A mellkas alsó oldala felől fogjuk 3 ujjunk közé a cica mellkasát (ahogy a képen látod) és ritmusosan pumpáljuk a szív területén.

 Ritmusa: „**Stayin’ alive**” zene ritmusának megfelelő ütemben, percenként 80-100 nyomás.







 Minden 30. nyomás után 2 befújás az orron keresztül. A száját tartsuk zárva, miközben az orrába fújunk, erre meg kell emelkednie a mellkasának, ekkor volt sikeres a befújás - erre is figyelj oda, miközben az orrába fújsz. Minden 3-4. kör után ellenőrizni kell a cica szívverését, légzését!



# Félrenyeléses fuldoklás, Heimlich- manőver

**A félrenyelés okozta fuldoklás leggyakrabban evéshez, iváshoz kötötten fordul elő.**

## **Tünetetek:**

-  nehéz légzés
-  száj mancsolása
-  köhögés
-  szájnyálkahártya elkékülése
-  nyáladzás
-  nyak nyújtogatása

## **Teendők:**

**Először is nyissuk ki a cica száját, nézzük meg, hátha ki tudjuk húzni az elakadt idegentestet/étel darabot! Kicsit kihúzhatod a nyelvét is, hogy jobban láss, de fontos, hogy semmit se próbálj ledugni a torkán, mert ezzel csak rontanál a helyzetén!**

**Ha nem sikerült kézzel eltávolítanod az idegentestet, végezd el a Heimlich-manővert:**

- Vedd kezvedbe, és tartsd a mellkasod elé a cicát, úgy, hogy a hátát támaszd a mellkasodnak, feje előre nézen! Majd szorítsd ökölbe a kezeid, és a bordakosár alatti mélyedésbe (a hasán, a bordák alatt) helyezd, és így gyakorolj befelé és felfelé irányuló nyomásokat a hasára a bordakosár mögött.
- Ezután nyúlj a szájába, hogy megnézd, sikerült-e az idegen tárgyat a felszínre hozni.
- Sikeres eltávolítás esetén a légzés ütemének vissza kell állnia normálisra és az ínynek is vissza kell színeződnie rózsaszínűre. Ha nem sikerült a Heimlich-manőver, azonnal orvoshoz kell vinned a macskát!
- Ha sikeresen eltávolítottad az idegen tárgyat, akkor is fordulj állatorvoshoz, hogy megvizsgálja, nem történt-e egyéb sérülés.