





# A sokkos cica

## A sokk kezelése





**Mi az a sokk?** A sokk hirtelen kialakult, súlyos keringési elégtelenséget jelent, amely az életfontosságú szervek oxigénhiányos állapotához és az anyagcsere-folyamatokban kialakult súlyos károsodáshoz vezet. A sokk által kiváltott reakciók a kezdeti szakaszban visszafordíthatók, azonban a tünetek hosszabb ideig való fennállása esetén egyes szervek visszafordíthatatlanul károsodhatnak, így a macska élete is veszélybe kerülhet.

### **Kiváltó okai lehetnek:**







-  Szív eredetű
-  Súlyos vérvesztés
-  Súlyos bakteriális fertőzés (széptikus sokk)
-  Allergiás reakció (anafilaxiás sokk)

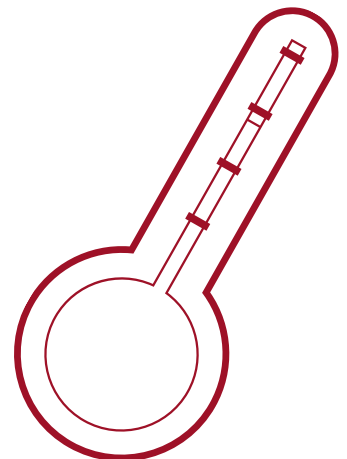
**A sokk életveszélyes állapot, esetében azonnal állatorvoshoz kell fordulni!**

### **A sokkos állapot tünetei:**

-  Gyenge pulzus
-  Felületes légzés
-  Kábultság
-  Esméletvesztés

### **A sokk kezdeti szakaszában:**

-  Szürkés rózsaszín íny, halvány kötőhártya
-  2-3 másodpercbe telik, amíg az íny visszanyeri eredeti színét ujjbeggyel való megnyomás után
-  Percenkénti légzésszám szapora, több, mint 30
-  Pulzus magasabb, mint 150/ perc
-  Bágyadt, tompult tekintet
-  38 °C alatti testhőmérséklet



### **A sokk előrehaladott szakaszában:**

- 🐾 Kékesszürke, vagy porcelánfehér ínny
- 🐾 Nyomás után 4 mp-be is telhet az ínny visszaszíneződése
- 🐾 Lassú, felületes légzés
- 🐾 Lassú szívverés
- 🐾 Pulzus nehezen, vagy egyáltalán nem tapintható
- 🐾 Alacsony, 37 °C alatti testhőmérséklet

**Fontos, hogy tegyük szabaddá a légutakat a száj kinyitásával és a nyelv kihúzásával, amennyiben a cica nincs eszméleténél. Eszméleténél lévő cicának is tilos inni vagy enni adni ilyenkor!**

### **Amíg az orvoshoz értek, enyhítsd a sokk tüneteit a következőképpen:**

1. **Tartsd az állatot melegen, biztosíts csendes környezetet!** Hozz takarót, kabátot vagy törülközőt, ugyanis sokkos állapotban a nem megfelelő vérkeringés miatt kihűlhet! Takard be lazán úgy, hogy biztosítsd a szabad légzést!

2. **A fogínyét kend be mézzel.** Ezzel emeled a leesett vércukorszintjét, és energiát adsz neki.

3. A sokkos állapot enyhítése után azonnal **irány az állatorvos**, hiszen mind a sokkot, mind a kiváltó okot haladéktalanul kezelni kell. Amennyiben a macska nincs szállítható állapotban, konzultálj az állatorvossal, hogy mit tegyél.

4. Ha a cica tudatánál van, de sokkos állapot alakult ki, **ne adj neki enni vagy inni**, mert félrenyelhet, illetve ne hagyd, hogy mozogjon! **Hideg vizes ruhával viszont a száját, a nyelvét, illetve a fejét benedvesítheted.**

